

Trygghetsmätning 2023

Ronneby kommun



Om trygghetsmätningen

- Har gjorts sedan 2003
- Långsiktiga förändringar är tillförlitliga
 - Årliga förändringar ger indikationer på utvecklingen
- Ingår som en av flera delar i planeringen av det trygghetsskapande och brottsförebyggande arbetet
 - Visar deltagarnas uppfattning, inte statistiska fakta
 - Annan statistik, kunskap och underrättelsebild från verksamheterna används i kombination med trygghetsmätningen



Vem har svarat?

- Enkäten skickades ut till 1 488 respondenter i hela Ronneby kommun.
 - Utskick i mitten av augusti och avslut i oktober 2023.
- Slumpmässigt urval av kommuninvånare i åldern 16-85 år. Geografisk spridning utifrån postnummerområde.
- I mätningen uttalar sig de svarande om brottsutsatthet, erfarenhet av ordningsstörningar, konkret trygghetsuppfattning och bedömning av polisens lokala insatser under 2023.



Trygghetsindex

- Index 6 - Alarmerande påtagligt problem
- Index 5 - Mycket påtagligt problem

- Index 4 - Påtagligt problem
- Index 3 - Ganska påtagligt problem

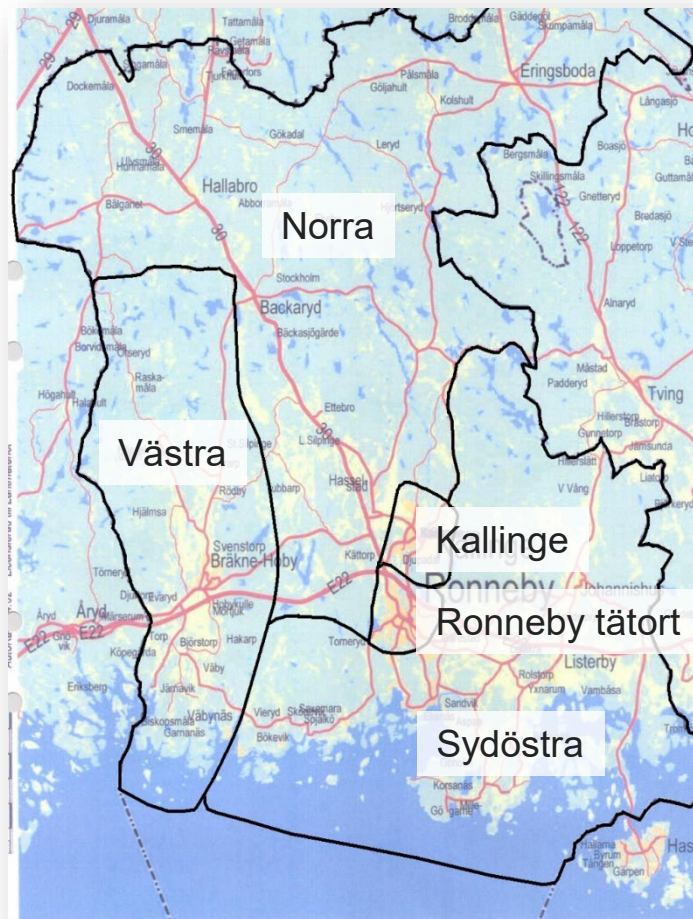
- Index 2 - Inte särskilt påtagligt problem
- Index 1 - Inte alls påtagligt problem
- Index 0 - Närmast obefintligt problem

- Trygghetsindex skapades 2003 efter att 168 000 medborgare i 200 kommuner svarade på 33 frågor
 - Det värde som verkade vara allmänt accepterat som ”tryggt” omvandlades till en indexsiffra: 2
 - From 2022 har indexvärdet räknats om baserat på åren 2015 – 2021
 - Samtliga index bakåt i tiden har räknats om retroaktivt

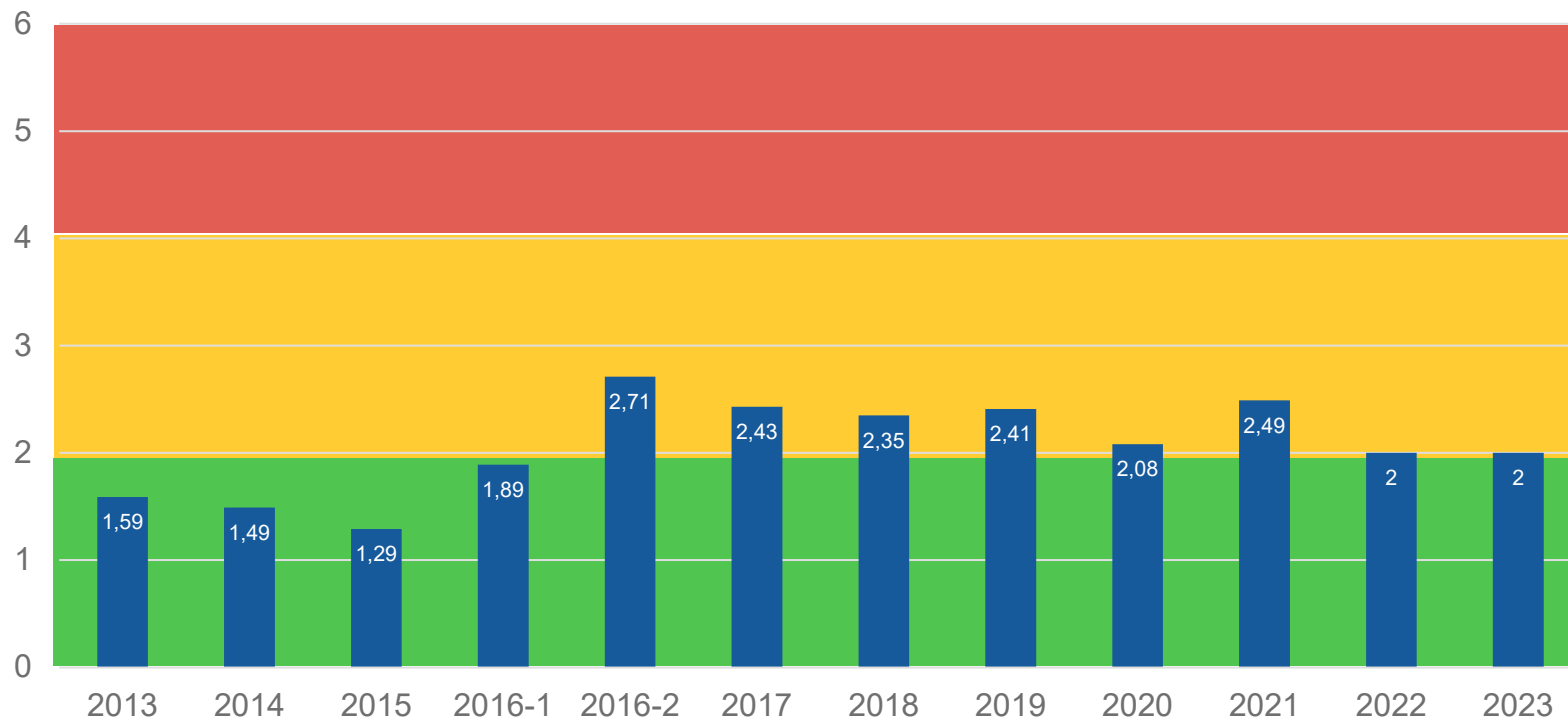


Områdesindelning

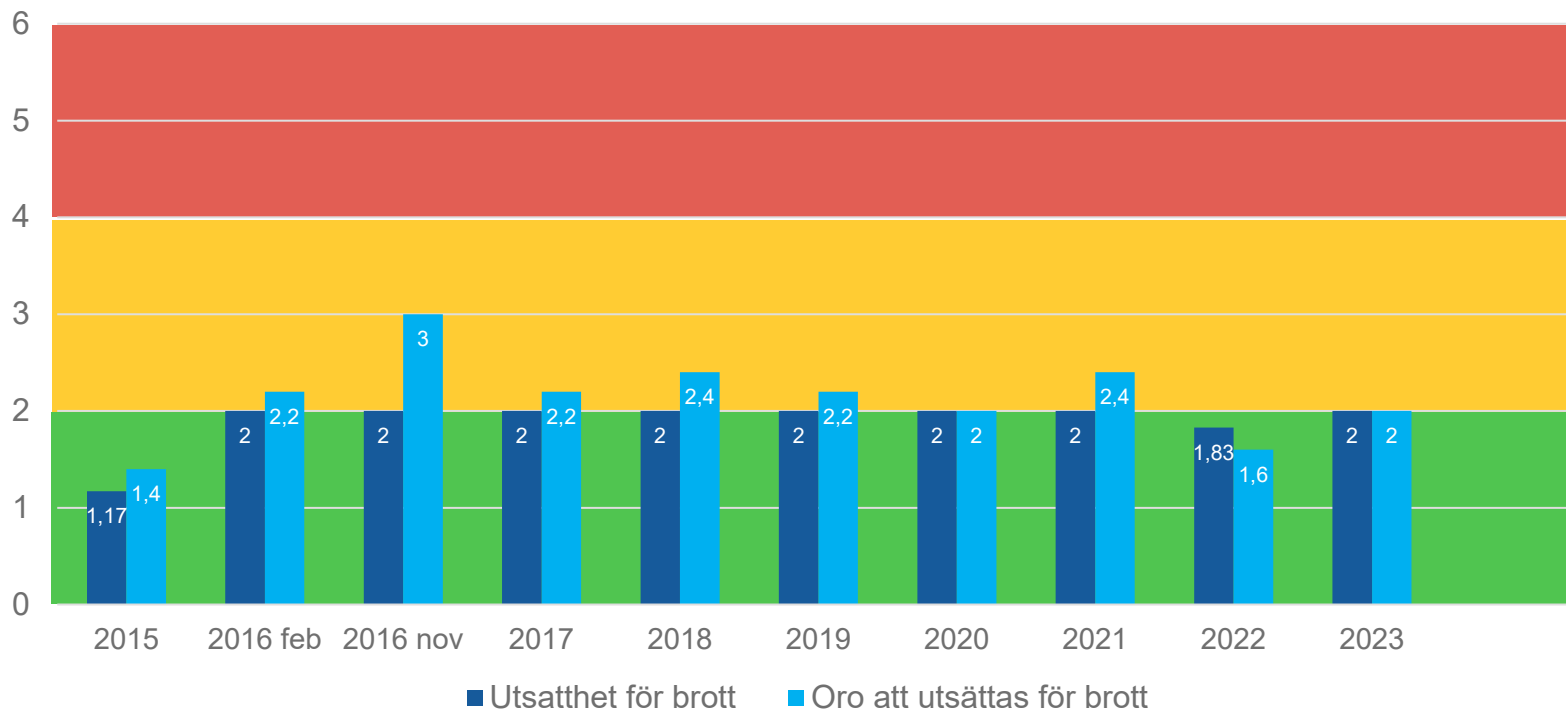
- Ronneby (hela)
 - 53,43 % svarsfrekvens
- Norra
 - 46 % svarsfrekvens
- Västra
 - 56,57 % svarsfrekvens
- Kallinge
 - 52,01 % svarsfrekvens
- Ronneby tätort
 - 52,90 % svarsfrekvens
- Sydöstra
 - 59,67 % svarsfrekvens



Trygghetsindex, hela Ronneby

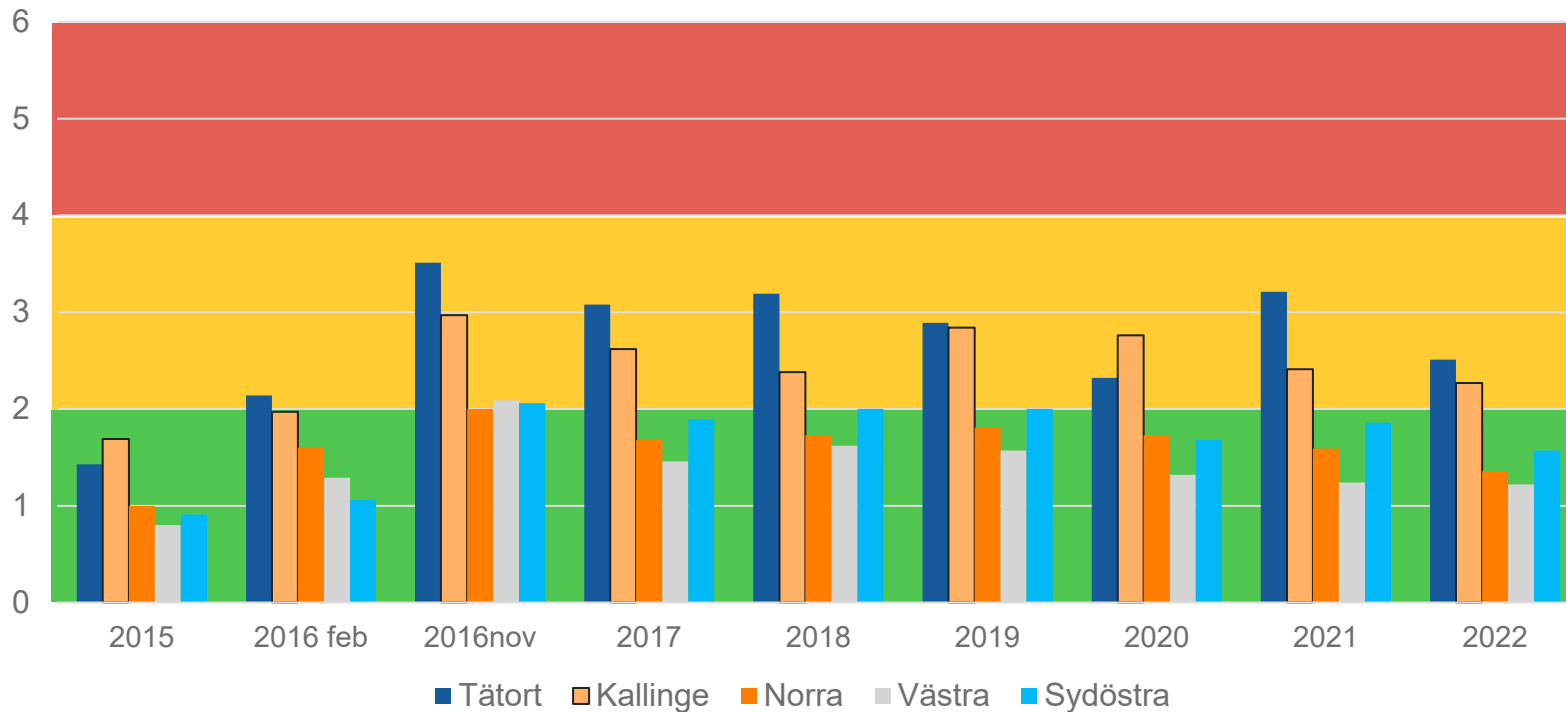


Utsatthet för brott



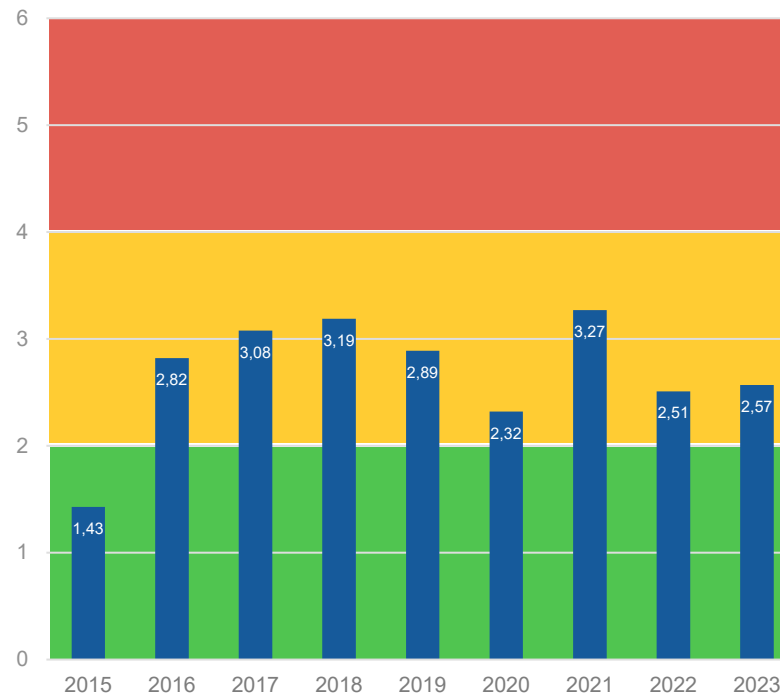
Polisen

Trygghetsindex områden



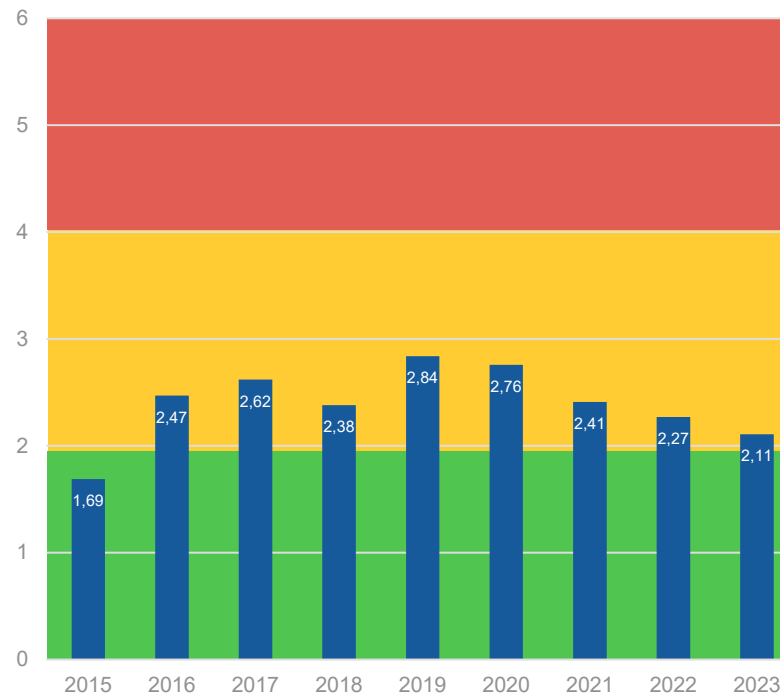
Trygghetsindex, Ronneby tätort

- Problemindex marginellt högre än 2022
- **Nedskräpning och skadegörelse visar stor förbättring jämfört med 2022**
- Narkotikapåverkade personer, utomhus
- Bostäder, tillhåll för narkotikamissbrukare
- **Folk som bråkar och slåss, utomhus**
- Ungdomsgäng som bråkar och stör ordningen
- Oro för överfall/misshandel
- **Avstår aktivitet**



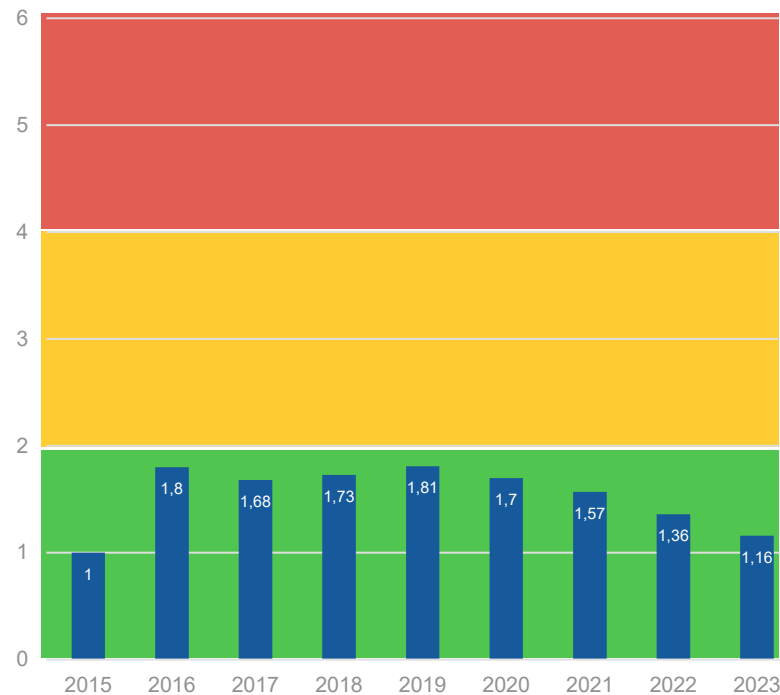
Trygghetsindex, Kallinge

- **Lägsta problemindeks sedan våren 2016 och låg utsatthet för mängdbrott**
- Bostäder, tillhåll för missbrukare
- **Bilar kör för fort**
- Oro för att utsättas för inbrott i förråd
- Konkret känsla av otrygghet blivit bättre



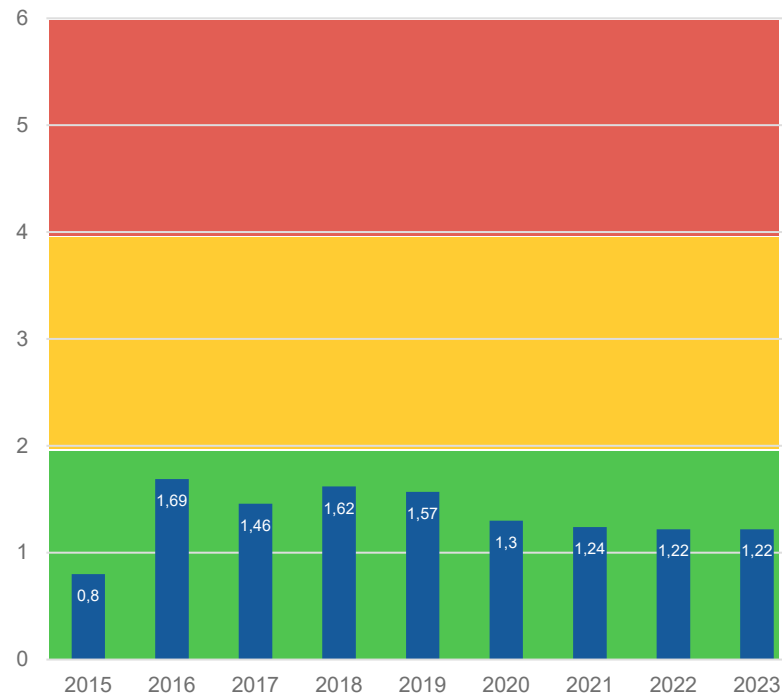
Trygghetsindex, Ronneby norra

- Mycket lågt probleminde och mycket låg utsatthet för brott
- Bilar kör för fort
- Kritik mot polisens lokala arbete – blivit bättre jämfört med 2022



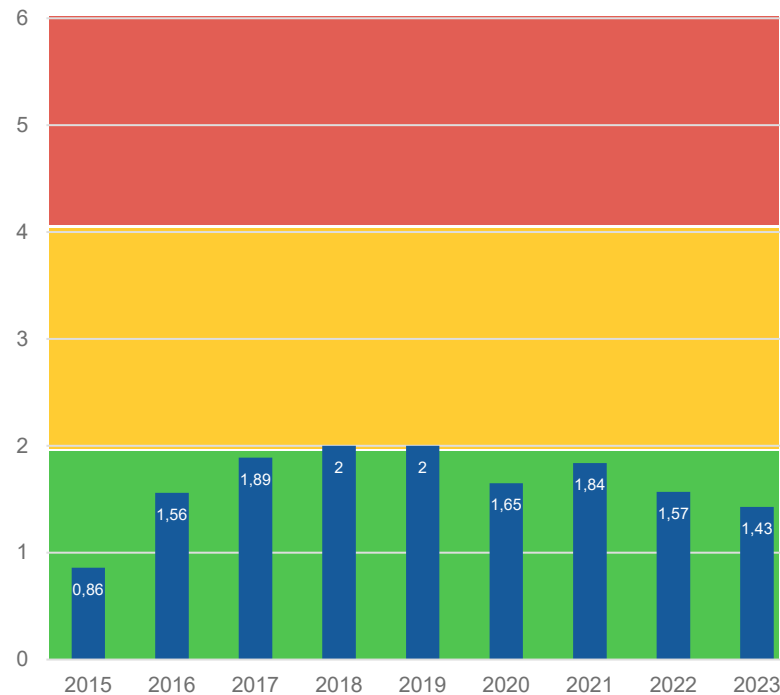
Trygghetsindex, Ronneby västra

- Mycket lågt problemindex
- Kritik mot polisens arbete



Trygghetsindex, Ronneby sydöstra

- **Lågt problemindex**
- Bilar kör för fort
- Oro för inbrott i förråd
- Kritik av polisens lokala arbete



*Hur arbetar kommun och polis
brottsförebyggande
och trygghetsfrämjande
i samverkan?*

Brottsförebyggande och trygghetsfrämjande arbete i samverkan

Utgår från Ronneby kommuns och Polismyndighetens förnyade Samverkansavtal 2024-2027

Huvudområdet för samverkan är att öka tryggheten i offentlig miljö genom att:

- Upprätthålla en aktuell gemensam lägesbild enligt metoden EST
- Minska antalet otrygghetsskapande händelser i offentlig miljö
- Reducera rekrytering till kriminella nätverk
- Aktivt arbeta med avhopparverksamhet
- Öka säkerheten i trafiken
- Aktivt arbeta med brottsförebyggande åtgärder och information



Effektiv samverkan för trygghet (EST)

- Nära kontinuerlig samverkan mellan kommun, polis och bostadsbolag i syfte att ta fram en aktuell lägesbild över otrygghetsskapande företeelser i offentlig miljö
- Information samlas in hos samverkande parter på veckobasis och förs in i ett digitalt analysverktyg (Embrace)
- Händelseutveckling följs både geografiskt och över tid
- Gemensamma resurser fokuseras för att öka tryggheten i offentlig miljö utifrån gemensam lägesbild
- Metoden ger förutsättningar att arbeta kunskapsbaserat i det trygghetsskapande och brottsförebyggande arbetet
(kartläggning – analys – insatser – uppföljning – återkoppling)



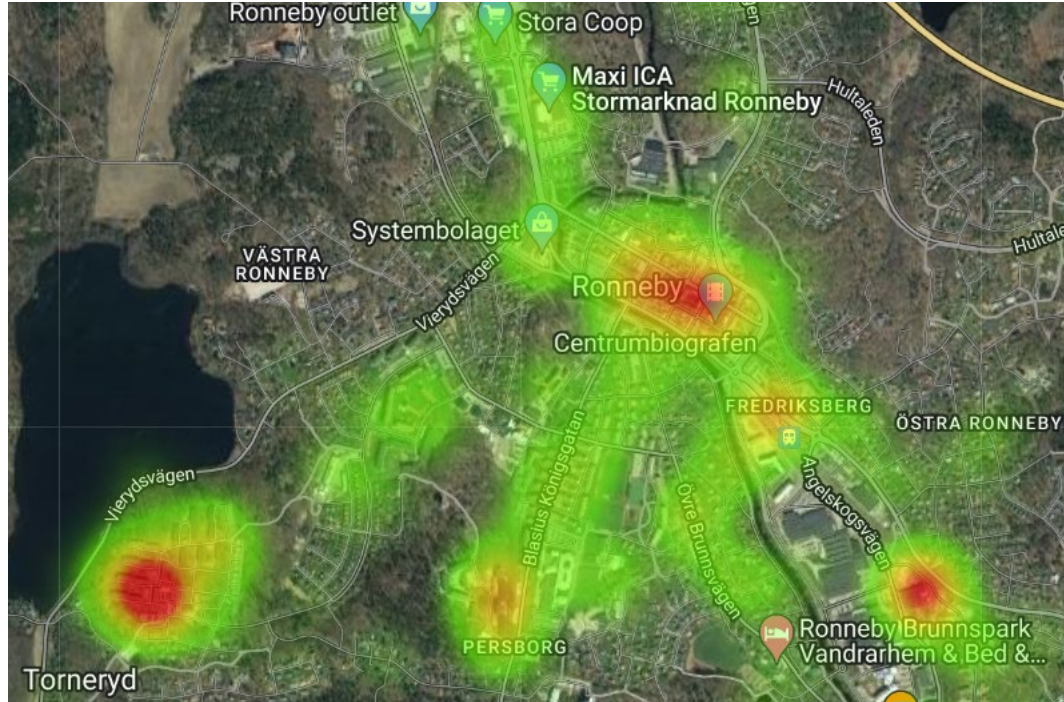
Händelsekategorier av intresse för EST

EST-metodiken fokuserar på faktorer som kan påverka den upplevda tryggheten i offentlig miljö.

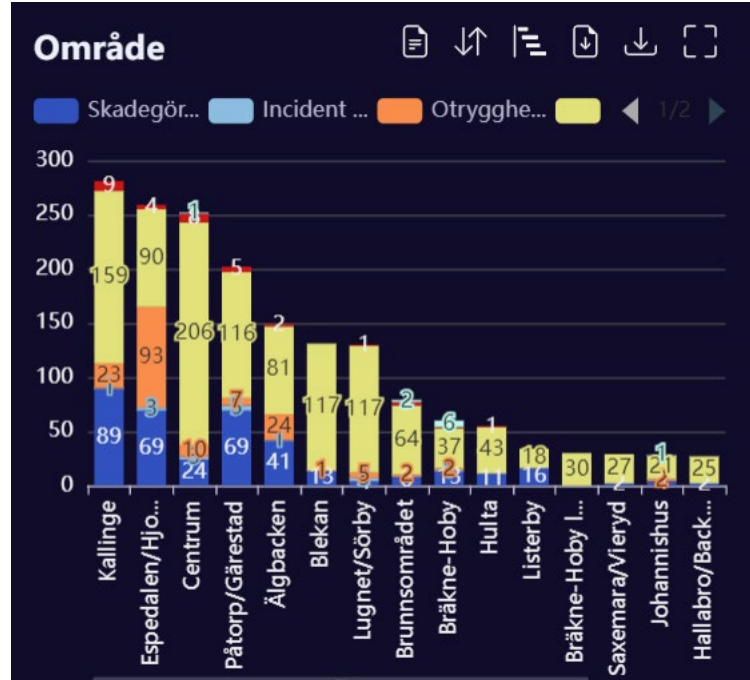
- Skadegörelse
- Brand
- Incident mot anställd
- Arrangemang
- Samlingsplats för ungdomar (offentliga platser)
- Annat otrygghetsskapande/ordningsstörande (våld, bråk, stöld, inbrott, droghantering, olovlig trafik etc.)
- Otrygg plats (kopplat till utformning, belysning etc.)
- Uttryck av extremism
- Övrigt (ryktesspridning på sociala medier, allmän känsla av otrygghet)



Översiktsbild Ronneby nov-22 till okt-23 (1802)



Händelser per område nov -22 till okt -23



Övrig viktig samverkan

- Tillsammans för Ronneby
 - Samverkansmodell för att utveckla Ronneby till en attraktiv plats för boende, besökare och näringsliv
 - Kommunens verksamheter, Polisen, fastighetsägare, handlare, föreningar i samverkan
- Samverkan socialtjänst, fritidsverksamhet, skola och Polis
 - Möten på högstadie- och gymnasieskolor kring individer med behov av stöd
- Grannsamverkan
- Myndighetssamverkan kring organiserad brottslighet
 - På lokal och regional nivå
- Nattvandrarverksamhet
 - Samverkan mellan föreningar, kommun och Polis
- Trygghetsvandringar
- Utbildningar

